

Política de Investimento

O fundo tem por objetivo aplicação dos recursos principalmente em ativos de renda variável.

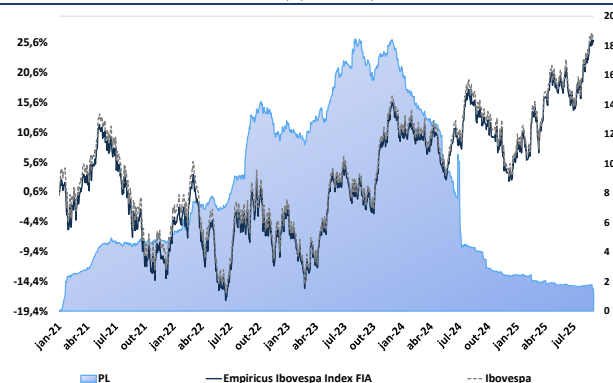
Público Alvo

O fundo destina-se a receber aplicações de investidores pessoas físicas e/ou jurídicas em geral, bem como de fundos de investimento (individualmente, apenas "Cotista", e quando tomados coletivamente denominados "Cotistas").

Principais Características

CNPJ do fundo	40.502.503/0001-80
Gestor	Empiricus Gestão de Recursos LTDA
Administrador	BTG Pactual Serviços Financeiros S.A. DTVM
Início do Fundo	29/01/2021
Taxa de Administração <sup>1</sup>	0,10%
Taxa de Performance <sup>2</sup>	Não há.
Benchmark	100% do Ibovespa
Classificação ANBIMA	Ações Livre
Código ANBIMA	572322
Valor da Cota	1,259178
Patrimônio Líquido	R\$ 1.495.274,42
PL Médio 12 Meses	R\$ 2.229.603,60
Aplicação Mínima (R\$)	1.000,00
Movimentação Mínima (R\$)	100,00
Saldo Mínimo (R\$)	100,00
Cotização Aplicação	D+0 (mesmo dia)
Cotização Resgate	D+0 (mesmo dia)
Liquidação Resgate	D+2 (dias úteis após cotização)

Performance Acumulada x PL Histórico (R\$ Milhões)



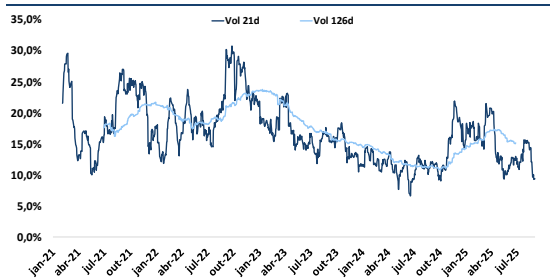
Rentabilidade*	Jan	Fev	Mar	Abr	Mai	Jun	Jul	Ago	Sep	Out	Nov	Dez	Ano Fundo	Ano Ibovespa	Início Fundo	Início Ibovespa
2025	4,59%	-2,43%	6,07%	3,71%	1,46%	1,29%	-3,85%	6,01%	3,19%				21,35%	21,58%	25,92%	27,09%
+/- Ibovespa	-0,27%	0,21%	-0,01%	0,02%	0,01%	-0,04%	0,32%	-0,26%	-0,22%							
2024	-4,80%	0,97%	-0,69%	-1,74%	-3,05%	1,44%	2,89%	6,34%	-2,98%	-1,57%	-3,03%	-3,95%	-10,22%	-10,36%	3,77%	4,53%
+/- Ibovespa	0,00%	-0,02%	0,02%	-0,04%	-0,01%	-0,04%	-0,13%	-0,20%	0,09%	0,02%	0,09%	0,34%				
2023	3,70%	-7,42%	-2,80%	2,60%	3,75%	8,93%	3,17%	-5,00%	0,67%	-2,98%	12,49%	5,45%	22,86%	22,28%	15,58%	16,61%
+/- Ibovespa	0,33%	0,08%	0,10%	0,10%	0,01%	-0,08%	-0,10%	0,08%	-0,04%	-0,05%	-0,05%	0,06%				
2022	6,94%	0,92%	6,09%	-9,99%	3,27%	-11,11%	4,65%	6,14%	0,39%	5,48%	-2,98%	-2,36%	5,41%	4,69%	-5,93%	-4,63%
+/- Ibovespa	-0,05%	0,03%	0,03%	0,11%	0,05%	0,39%	-0,04%	-0,02%	-0,07%	0,02%	0,08%	0,09%				
2021	-5,76%	5,85%	2,01%	6,12%	0,46%	-3,94%	-2,70%	-6,52%	-7,08%	-1,55%	2,92%	2,92%	-10,76%	-8,90%	-10,76%	-8,90%
+/- Ibovespa	-1,39%	-0,15%	0,07%	-0,04%	0,00%	0,01%	-0,23%	0,05%	-0,34%	-0,02%	0,07%					

Indicadores	YTD	6M	12M	Início
Retorno Acumulado (%) *	21,35	12,11	11,25	25,92
+/- Ibovespa (%)	21,58	12,27	10,94	27,09
Meses Positivos	7	5	7	32
Meses Negativos	2	1	5	24
Meses Acima do Benchmark	4	3	7	29
Meses Abaixo do Benchmark	5	3	5	27
Maior Retorno Mensal (%)	6,07	6,01	6,07	12,49
Menor Retorno Mensal (%)	-3,85	-3,85	-3,95	-11,11
Volatilidade (anualizada)	14,54	13,80	14,73	17,31
Índice de Sharpe	0,30	0,25	0,11	0,05

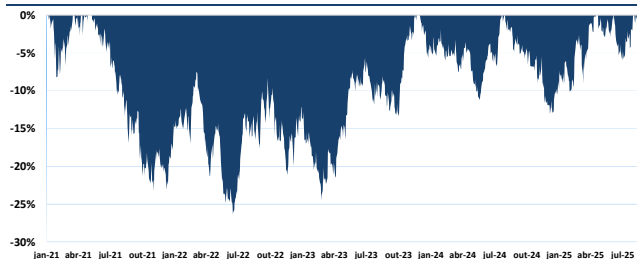
Alocação por Classe de Ativo



Volatilidade



Drawdown



Contato

Av. Brigadeiro Faria Lima, 3477 • 10º Andar • São Paulo • SP •  
 +55 (11) 4000-1575  
 www.empiricugestao.com.br  
 www.btgpactual.com  
 ri@empiricus.com.br

Risco

Sofisticado



\*Calculado em: 30/09/2025

\*Alocação de 30/09/2025

\*Rentabilidade mensal calculada com base na cota do último dia do mês, líquida de taxas de administração e performance e bruta de impostos.

\*Taxa de administração do fundo ao ano, apropriada diariamente e paga mensalmente.

\*Valor que exceder 100% do benchmark do fundo, pagos em cada aquisição de cotas. High

DISCLAIMER

Fundos de investimento não contam com garantia do administrador do fundo, do gestor da carteira, de qualquer mecanismo de seguro ou, ainda, do fundo garantidor de créditos - FGC. A rentabilidade obtida no passado não representa garantia de rentabilidade futura. É recomendada a leitura cuidadosa do prospecto e regulamento do fundo de investimento pelo investidor ao aplicar seus recursos. Para avaliação da performance do fundo de investimento é recomendável uma análise de, no mínimo, 12 (doze) meses. Este fundo utiliza estratégias com derivativos como parte integrante de sua política de investimento. Tais estratégias, de forma como são adotadas, podem resultar em significativas perdas patrimoniais para seus cotistas. Os fundos multimercados com renda variável podem estar expostos a significativa concentração em ativos de poucos emissores, com os riscos daí decorrentes.