

**Política de Investimento**

O fundo poderá investir até 20% (vinte por cento) dos seus recursos em cotas do Vitreo FoF Melhores fundos Global fundo de Investimento Multimercado Investimento no Exterior, inscrito no CNPJ/MF sob o nº 33.925.183/0001-05 ("Vitreo FoF MF Global"), e até 80% (oitenta por cento) dos seus recursos em cotas do Vitreo FoF Melhores fundos fundo de Investimento em Cotas de fundo de Investimento Multimercado Crédito Privado, inscrito no CNPJ/MF sob o nº 30.509.286/0001-04 ("Vitreo FoF MF"), ambos geridos pela Gestora, podendo ainda investir em cotas de outros fundos de investimento e/ou em cotas de fundos de investimento em cotas de fundos de investimento, que podem ser geridos pela Gestora, ou geridos por gestores distintos, que apresentem uma política de investimento que envolva vários fatores de risco

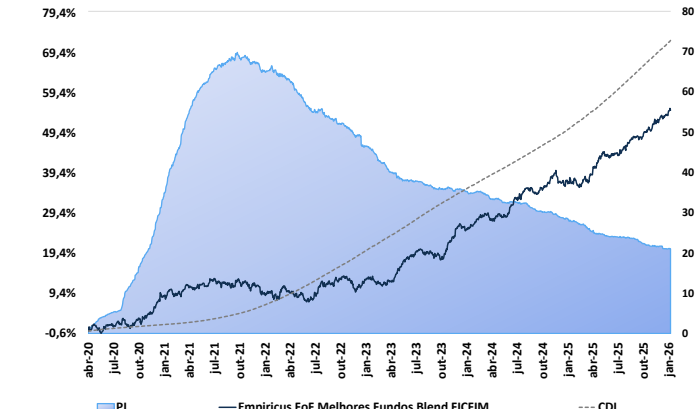
**Público Alvo**

O fundo destina-se a receber aplicações de pessoas físicas e jurídicas em geral e/ou fundos de investimento ou fundos de investimentos em cotas de fundos de investimentos que possuam algum vínculo com o GESTOR, ou por qualquer empresa de seu grupo, doravante designados cotistas.

**Principais Características**

CNPJ do fundo	35.820.605/0001-03
Gestor	Empiricus Gestão de Recursos LTDA
Administrador	BTG Pactual Serviços Financeiros S.A. DTVM
Início do Fundo	22/04/2020
Taxa de Administração <sup>1</sup>	0,00%
Taxa de Performance <sup>2</sup>	Não há.
Benchmark	Não tem
Classificação ANBIMA	Multimercados Livre
Código ANBIMA	537527
Valor da Cota	1,55215
Patrimônio Líquido	R\$ 21.027.388,12
PL Médio 12 Meses	R\$ 23.962.666,64
Aplicação Mínima (R\$)	100,00
Movimentação Mínima (R\$)	100,00
Saldo Mínimo (R\$)	100,00
Cotização Aplicação	D+0 (mesmo dia)
Cotização Resgate	D+60 (dias corridos)
Liquidação Resgate	D+1 (dia útil após cotização)

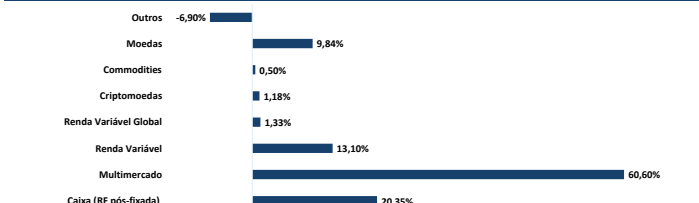
**Performance Acumulada x PL Histórico (R\$ Milhões)**



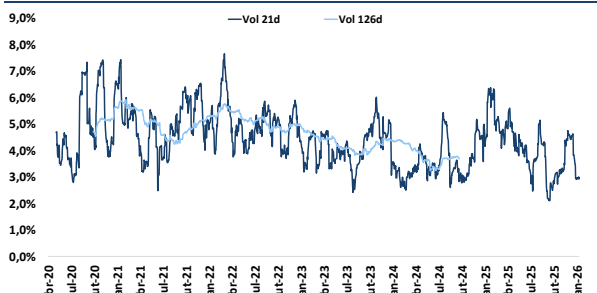
Rentabilidade*	Jan	Fev	Mar	Abr	Mai	Jun	Jul	Ago	Set	Out	Nov	Dez	Ano Fundo	Ano CDI	Início Fundo	Início CDI
2026	1,05%												1,05%	1,16%	54,47%	62,88%
+/- CDI	-0,11%															
2025	1,02%	-1,29%	0,58%	2,78%	2,54%	-0,35%	0,74%	1,24%	0,99%	0,85%	1,29%	1,20%	12,15%	14,31%	52,86%	61,01%
+/- CDI	0,01%	-2,27%	-0,38%	1,73%	1,40%	-1,45%	-0,54%	0,08%	-0,23%	-0,42%	0,24%	-0,02%				
2024	-0,86%	1,73%	1,14%	-1,39%	0,73%	1,93%	2,13%	1,48%	-1,08%	1,30%	1,94%	-1,24%	7,97%	10,87%	36,30%	40,85%
+/- CDI	-1,83%	0,93%	0,30%	-2,27%	-0,10%	1,14%	1,22%	0,61%	-1,91%	0,37%	1,14%	-2,17%				
2023	1,60%	-0,96%	-0,30%	0,63%	2,99%	2,16%	1,28%	-0,55%	-0,03%	-1,02%	4,25%	2,94%	13,62%	13,05%	26,23%	27,04%
+/- CDI	0,48%	-1,87%	-1,48%	-0,28%	1,87%	1,09%	0,21%	-1,69%	-1,01%	-2,02%	3,33%	2,04%				
2022	-1,17%	-0,80%	1,93%	-1,24%	-0,46%	-1,70%	2,03%	1,89%	0,59%	1,28%	-1,23%	-0,53%	0,48%	12,37%	11,10%	12,37%
+/- CDI	-1,90%	-1,55%	1,01%	-2,08%	-1,49%	-2,71%	0,99%	0,72%	-0,48%	0,26%	-2,25%	-1,65%				

Indicadores	YTD	6M	12M	Início
Retorno Acumulado (%) *	1,05	6,81	12,18	55,21
+/- CDI (%)	1,16	7,31	14,49	72,65
Meses Positivos	1	6	10	46
Meses Negativos	0	0	2	24
Meses Acima do Benchmark	0	2	4	34
Meses Abaixo do Benchmark	1	4	8	36
Maior Retorno Mensal (%)	1,05	1,29	2,78	4,25
Menor Retorno Mensal (%)	1,05	0,85	-1,29	-1,70
Volatilidade (anualizada)	2,90	3,57	3,98	4,53
Índice de Sharpe	0,13	0,14	0,12	0,08

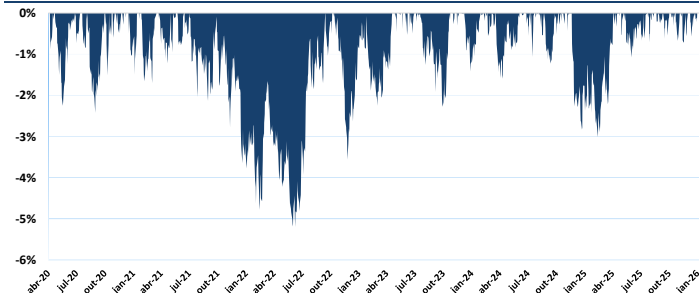
**Alocação por Classe de Ativo**



**Volatilidade**



**Drawdown**



**Contato**

Av. Brigadeiro Faria Lima, 3064 • 10º Andar • São Paulo • SP •  
 +55 (11) 4000-1575  
 www.empiricusgestao.com.br  
 www.btgpactual.com  
 ri@empiricus.com.br

**Risco**

Moderado



**DISCLAIMER**

Fundos de investimento não contam com garantia do administrador do fundo, do gestor da carteira, de qualquer mecanismo de seguro ou, ainda, do fundo garantidor de créditos - FGC. A rentabilidade obtida no passado não representa garantia de rentabilidade futura. É recomendada a leitura cuidadosa do prospecto e regulamento do fundo de investimento pelo investidor ao aplicar seus recursos. Para avaliação da performance do fundo de investimento é recomendável uma análise de, no mínimo, 12 (doze) meses. Este fundo utiliza estratégias com derivativos como parte integrante de sua política de investimento. Tais estratégias, da forma como são adotadas, podem resultar em significativas perdas patrimoniais para seus cotistas. Os fundos multimercados com renda variável podem estar expostos a significativa concentração em ativos de poucos emissores, com os riscos daí decorrentes.