

Política de Investimento

O fundo poderá investir até 20% (vinte por cento) dos seus recursos em cotas do Vitreo Money Rider Hedge Fund fundo de Investimento Multimercado Investimento no Exterior, inscrito no CNPJ/MF sob o nº 35.120.080/0001-01 ("Vitreo Money Rider") e até 80% dos seus recursos em cotas do Vitreo Carteira Universa fundo de Investimento Multimercado, inscrito no CNPJ/MF sob o nº 30.568.854/0001-30 ("Vitreo Carteira Universa"), ambos geridos pela Gestora, podendo ainda investir em cotas de fundos de investimento e/ou em cotas de fundos de investimento em cotas de fundos de investimento, que podem ser geridos pela Gestora, ou geridos por gestores distintos, que apresentem uma política de investimento que envolva vários fatores de risco.

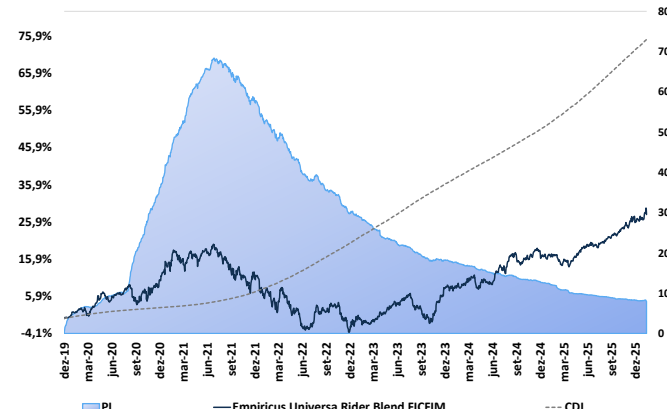
Público Alvo

O fundo destina-se a receber aplicações de investidores classificados como geral

Principais Características

CNPJ do fundo	35.101.822/0001-43
Gestor	Empiricus Gestão de Recursos LTDA
Administrador	BTG Pactual Serviços Financeiros S.A. DTVM
Início do Fundo	17/12/2019
Taxa de Administração ¹	0,00%
Taxa de Performance ²	Não há.
Benchmark	100% do CDI
Classificação ANBIMA	Multimercados Livre
Código ANBIMA	523534
Valor da Cota	1,278889
Patrimônio Líquido	R\$ 7.963.683,41
PL Médio 12 Meses	R\$ 9.404.122,85
Aplicação Mínima (R\$)	1.000,00
Movimentação Mínima (R\$)	100,00
Saldo Mínimo (R\$)	100,00
Cotização Aplicação	D+0 (mesmo dia)
Cotização Resgate	D+30 (dias corridos)
Liquidação Resgate	D+1 (dia útil após cotização)

Performance Acumulada x PL Histórico (R\$ Milhões)

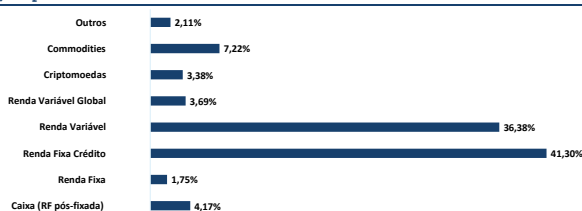


Rentabilidade*	Jan	Fev	Mar	Abr	Mai	Jun	Jul	Ago	Set	Out	Nov	Dez	Ano Fundo	Ano CDI	Início Fundo	Início CDI
2026	1,13%												1,13%	1,16%	42,77%	62,88%
+/- CDI	-0,03%															
2025	0,29%	-1,00%	-0,60%	1,43%	1,94%	1,19%	-0,15%	0,92%	1,29%	1,24%	1,45%	0,20%	8,48%	14,31%	41,16%	61,01%
+/- CDI	-0,72%	-1,99%	-1,56%	0,38%	0,81%	0,09%	-1,42%	-0,24%	0,07%	-0,04%	0,40%	-1,02%				
2024	-0,42%	0,79%	1,89%	-2,78%	1,41%	2,10%	1,87%	2,76%	-1,98%	0,92%	2,05%	-1,50%	7,17%	10,87%	30,13%	40,85%
+/- CDI	-1,39%	-0,01%	1,05%	-3,67%	0,58%	1,32%	0,97%	1,90%	-2,81%	-0,01%	1,26%	-2,42%				
2023	0,32%	-0,81%	0,91%	1,96%	1,98%	0,82%	1,74%	-3,20%	-1,70%	-1,78%	6,38%	2,89%	9,56%	13,05%	21,43%	27,04%
+/- CDI	-0,80%	-1,72%	-0,27%	1,04%	0,86%	-0,25%	0,67%	-4,34%	-2,68%	-2,78%	5,46%	2,00%				
2022	-2,57%	-3,21%	2,79%	-3,94%	-0,95%	-5,29%	2,10%	2,82%	0,96%	0,53%	-3,13%	-0,65%	-10,42%	12,37%	10,84%	12,37%
+/- CDI	-3,30%	-3,96%	1,87%	-4,78%	-1,98%	-6,31%	1,07%	1,65%	-0,11%	-0,49%	-4,15%	-1,77%				

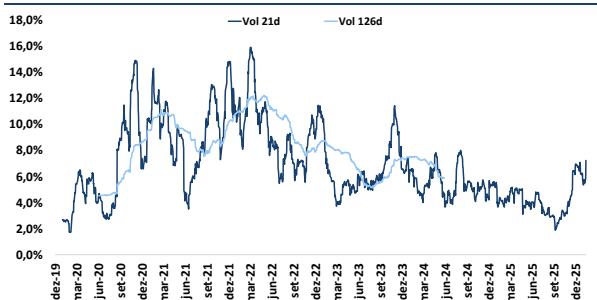
Indicadores

	YTD	6M	12M	Início
Retorno Acumulado (%) *	1,13	6,40	9,39	27,89
+/- CDI (%)	1,16	7,31	14,49	75,02
Meses Positivos	1	6	9	48
Meses Negativos	0	0	3	26
Meses Acima do Benchmark	0	2	5	34
Meses Abaixo do Benchmark	1	4	7	40
Maior Retorno Mensal (%)	1,13	1,45	1,94	6,38
Menor Retorno Mensal (%)	1,13	0,20	-1,00	-5,29
Volatilidade (anualizada)	7,05	4,79	4,53	7,47
Índice de Sharpe	0,14	0,13	0,09	0,04

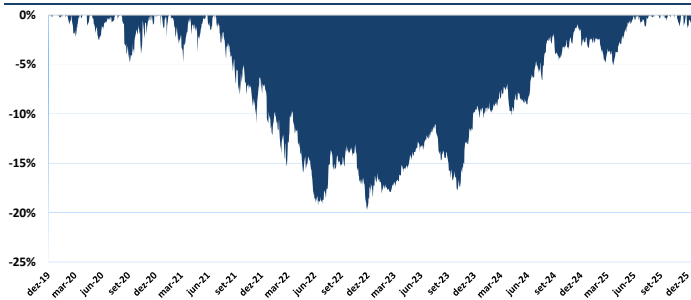
Alocação por Classe de Ativo



Volatilidade



Drawdown



Contato

Av. Brigadeiro Faria Lima, 3064 • 10º Andar • São Paulo • SP •
 +55 (11) 4000-1575
 www.empiricusgestao.com.br
 www.btgpactual.com
 ri@empiricus.com.br

*Calculado em: 30/01/2026

*Alocação de 30/01/2026

*Rentabilidade mensal calculada com base na cota do último dia do mês, líquida de taxas de administração e performance e bruta de impostos.

¹Taxa de administração do fundo ao ano, apropriada diariamente e paga mensalmente.

²Valor que exceder 100% do benchmark do fundo, pagos em cada aquisição de cotas. High water

Risco

Moderado



DISCLAIMER

Fundos de investimento não contam com garantia do administrador do fundo, do gestor da carteira, de qualquer mecanismo de seguro ou, ainda, do fundo garantidor de créditos - FGC. A rentabilidade obtida no passado não representa garantia de rentabilidade futura. É recomendada a leitura cuidadosa do prospecto e regulamento do fundo de investimento pelo investidor ao aplicar seus recursos. Para avaliação da performance do fundo de investimento é recomendável uma análise de, no mínimo, 12 (doze) meses. Este fundo utiliza estratégias com derivativos como parte integrante de sua política de investimento. Tais estratégias, da forma como são adotadas, podem resultar em significativas perdas patrimoniais para seus cotistas. Os fundos multimercados com renda variável podem estar expostos a significativa concentração em ativos de poucos emissores, com os riscos daí decorrentes.