

Política de Investimento

O FUNDO tem como objetivo proporcionar aos cotistas a valorização de suas cotas no longo prazo, através de investimentos em ativos financeiros e/ou modalidades operacionais disponíveis nos mercados de renda fixa emitidos pelo tesouro nacional, especialmente aqueles atrelados à inflação, negociados nos mercados interno e externo, sendo vedado exposição em renda variável e ativos de crédito privado, observadas ainda as disposições da política de investimento abaixo.

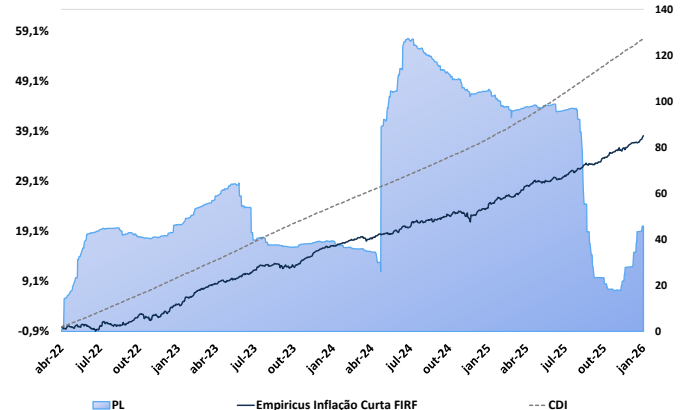
Público Alvo

O fundo destina-se a receber aplicações de investidores classificados como geral

Principais Características

CNPJ do fundo	46.063.296/0001-90
Gestor	Empiricus Gestão de Recursos LTDA
Administrador	BTG Pactual Serviços Financeiros S.A. DTVM
Início do Fundo	29/04/2022
Taxa de Administração ¹	0,15%
Taxa de Performance ²	Não há.
Benchmark	Não tem
Classificação ANBIMA	Renda Fixa Duração Livre Grau de Investimento
Código ANBIMA	649023
Valor da Cota	1,382238
Patrimônio Líquido	R\$ 45.835.184,47
PL Médio 12 Meses	R\$ 70.331.929,40
Aplicação Mínima (R\$)	1.000,00
Movimentação Mínima (R\$)	100,00
Saldo Mínimo (R\$)	100,00
Cotização Aplicação	D+0 (mesmo dia)
Cotização Resgate	D+0 (mesmo dia)
Liquidação Resgate	D+1 (dia útil após a cotização)

Performance Acumulada x PL Histórico (R\$ Milhões)



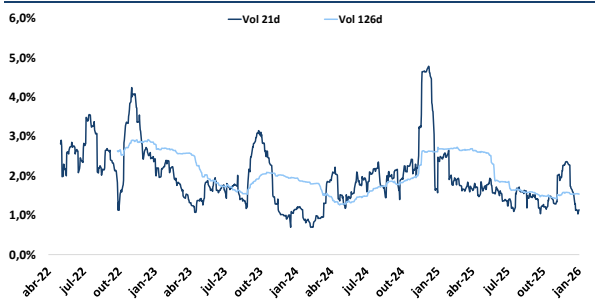
Rentabilidade*	Jan	Fev	Mar	Abr	Mai	Jun	Jul	Ago	Set	Out	Nov	Dez	Ano Fundo	Ano CDI	Início Fundo	Início CDI
2026	1,18%												1,18%	1,16%	33,93%	57,71%
+/- CDI	0,02%															
2025	1,86%	0,64%	0,54%	1,74%	0,61%	0,42%	0,39%	1,20%	0,68%	1,02%	1,05%	0,94%	11,63%	14,31%	32,37%	55,90%
+/- CDI	0,85%	-0,35%	-0,42%	0,68%	-0,53%	-0,68%	-0,89%	0,03%	-0,54%	-0,26%	0,00%	-0,28%				
2024	0,66%	0,57%	0,75%	-0,21%	0,92%	0,38%	0,91%	0,58%	0,39%	0,73%	0,35%	-0,28%	5,90%	10,87%	18,58%	36,38%
+/- CDI	-0,31%	-0,23%	-0,08%	-1,10%	0,09%	-0,41%	0,00%	-0,29%	-0,44%	-0,20%	-0,44%	-1,21%				
2023	1,38%	1,39%	1,50%	0,89%	0,63%	1,02%	0,95%	0,62%	0,12%	-0,32%	1,77%	1,44%	11,97%	13,05%	11,97%	23,00%
+/- CDI	0,25%	0,47%	0,32%	-0,02%	-0,50%	-0,05%	-0,12%	-0,52%	-0,85%	-1,32%	0,85%	0,54%				
2022				0,04%	0,30%	-0,10%	0,05%	0,41%	1,90%	-0,34%	0,92%		3,20%	8,81%		8,81%
+/- CDI					-1,00%	-0,71%	-1,13%	-1,11%	-0,66%	0,88%	-1,36%	-0,21%				

Indicadores	YTD	6M	12M	Início
Retorno Acumulado (%) *	1,18	6,22	10,89	38,22
+/- CDI (%)	1,16	7,31	14,49	57,71
Meses Positivos	1	6	12	40
Meses Negativos	0	0	0	5
Meses Acima do Benchmark	1	2	3	12
Meses Abaixo do Benchmark	0	4	9	33
Maior Retorno Mensal (%)	1,18	1,20	1,74	1,90
Menor Retorno Mensal (%)	1,18	0,68	0,39	-0,34
Volatilidade (anualizada)	1,11	1,54	1,60	2,10
Índice de Sharpe	0,15	0,13	0,11	0,09

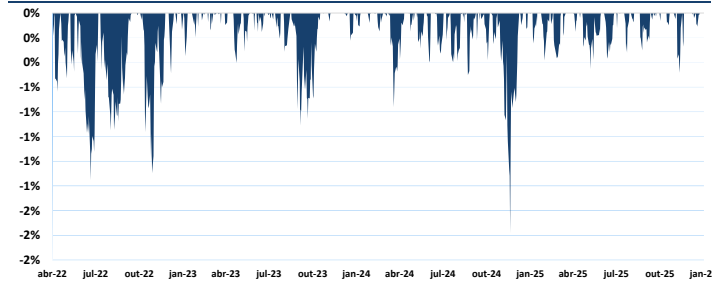
Alocação por Classe de Ativo



Volatilidade



Drawdown



Contato

Av. Brigadeiro Faria Lima, 3064 • 10º Andar • São Paulo • SP • +55 (11) 4000-1575
 www.empiricusgestao.com.br
 www.btgpactual.com
 ri@empiricus.com.br

Risco

Moderado



DISCLAIMER

Fundos de investimento não contam com garantia do administrador do fundo, do gestor da carteira, de qualquer mecanismo de seguro ou, ainda, do fundo garantidor de créditos - FGC. A rentabilidade obtida no passado não representa garantia de rentabilidade futura. É recomendada a leitura cuidadosa do prospecto e regulamento do fundo de investimento pelo investidor ao aplicar seus recursos. Para avaliação da performance do fundo de investimento é recomendável uma análise de, no mínimo, 12 (doze) meses. Este fundo utiliza estratégias com derivativos como parte integrante de sua política de investimento. Tais estratégias, da forma como são adotadas, podem resultar em significativas perdas patrimoniais para seus cotistas. Os fundos multimercados com renda variável podem estar expostos a significativa concentração em ativos de poucos emissores, com os riscos daí decorrentes.