

Política de Investimento

O FUNDO tem como objetivo obter ganhos de capital mediante a aquisição de cotas de fundos de investimentos, geridos por diferentes gestores cuidadosamente selecionados pelo GESTOR, que apresentem uma política de investimento que envolva diversos fatores de riscos, sem compromisso de concentração em nenhum fator especial. O FUNDO poderá se utilizar, entre outros, de mecanismos de hedge, operações de arbitragem e alavancagem para alcançar seus objetivos. A exposição do FUNDO dependerá, entre outros fatores, da liquidez e volatilidade dos mercados em que estiver atuando.

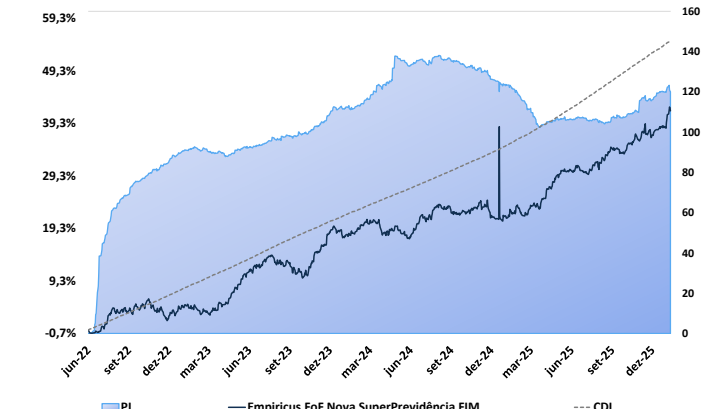
Público Alvo

O FUNDO é destinado a receber exclusivamente os recursos referentes às Reservas Técnicas dos Planos Geradores de Benefício Livre - PGBL e dos Vidas Geradores de Benefício Livre - VGBL da BTG VIDA E PREVIDÊNCIA S/A, inscrita no CNPJ/MF sob o n.º 19.449.767/0001-20, considerada investidor profissional nos termos da Instrução CVM n.º 554, de 17 de dezembro de 2014 ("ICVM 554"), doravante designada "INSTITUIDORA".

Principais Características

CNPJ do fundo	44.027.199/0001-17
Gestor	Empiricus Gestão de Recursos LTDA
Administrador	BTG Pactual Serviços Financeiros S.A. DTVM
Início do Fundo	20/06/2022
Taxa de Administração ¹	0,75%
Taxa de Performance ²	Não há.
Benchmark	Não tem
Classificação ANBIMA	Multimercados Livre
Código ANBIMA	655309
Valor da Cota	1,417272
Patrimônio Líquido	R\$ 120.065.750,31
PL Médio 12 Meses	R\$ 110.181.120,12
Aplicação Mínima (R\$)	1.000,00
Movimentação Mínima (R\$)	200,00
Saldo Mínimo (R\$)	200,00
Cotização Aplicação	D+0 (mesmo dia)
Cotização Resgate	D+5 (dias úteis)
Liquidação Resgate	D+2 (dias úteis após a cotização)

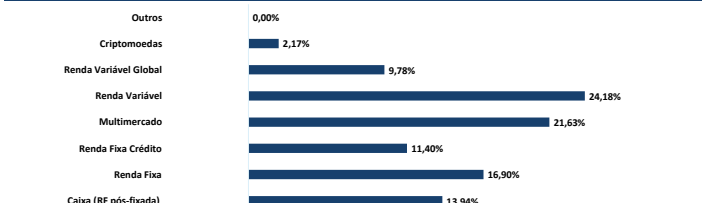
Performance Acumulada x PL Histórico (R\$ Milhões)



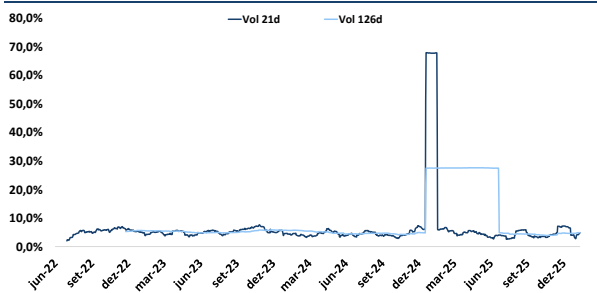
Rentabilidade*	Jan	Fev	Mar	Abr	Mai	Jun	Jul	Ago	Set	Out	Nov	Dez	Ano Fundo	Ano CDI	Início Fundo	Início CDI
2026	2,59%												2,59%	1,16%	36,53%	55,14%
+/- CDI	1,43%															
2025	1,45%	-0,94%	1,28%	3,14%	2,46%	0,71%	-0,52%	1,68%	1,33%	0,73%	1,65%	0,25%	13,98%	14,31%	33,08%	53,36%
+/- CDI	0,44%	-1,92%	0,32%	2,08%	1,32%	-0,38%	-1,79%	0,51%	0,11%	-0,54%	0,60%	-0,97%				
2024	-1,31%	1,41%	0,93%	-2,45%	0,25%	0,61%	2,10%	1,38%	-0,90%	0,37%	0,66%	-1,75%	1,18%	10,87%	16,76%	34,16%
+/- CDI	-2,27%	0,60%	0,09%	-3,34%	-0,59%	-0,18%	1,20%	0,51%	-1,73%	-0,56%	-0,14%	-2,68%				
2023	1,05%	-1,22%	0,24%	1,39%	3,21%	3,03%	1,63%	-1,20%	-0,47%	-1,30%	4,79%	3,48%	15,40%	13,05%	15,40%	21,00%
+/- CDI	-0,07%	-2,13%	-0,93%	0,47%	2,08%	1,96%	0,56%	-2,34%	-1,45%	-2,30%	3,88%	2,58%				
2022						-0,58%	1,76%	2,04%	0,33%	1,87%	-1,27%	-0,35%	3,81%	7,03%		7,03%
+/- CDI						-0,97%	0,73%	0,87%	-0,74%	0,85%	-2,29%	-1,48%				

Indicadores	YTD	6M	12M	Início
Retorno Acumulado (%) *	2,59	8,50	15,25	41,73
+/- CDI (%)	1,16	7,31	14,49	55,14
Meses Positivos	1	6	10	31
Meses Negativos	0	0	2	13
Meses Acima do Benchmark	1	4	7	21
Meses Abaixo do Benchmark	0	2	5	23
Maior Retorno Mensal (%)	2,59	2,59	3,14	4,79
Menor Retorno Mensal (%)	2,59	0,25	-0,94	-2,45
Volatilidade (anualizada)	4,74	4,85	4,75	11,17
Índice de Sharpe	0,36	0,17	0,15	0,10

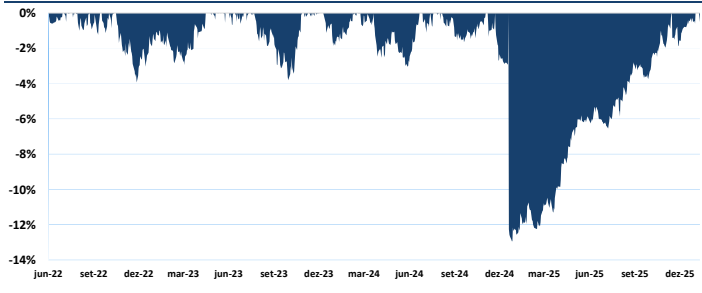
Alocação por Classe de Ativo



Volatilidade



Drawdown



Contato

Av. Brigadeiro Faria Lima, 3064 • 10º Andar • São Paulo • SP •
 +55 (11) 4000-1575
 www.empiricusgestao.com.br
 www.btgpactual.com
 ri@empiricus.com.br

Risco

Sofisticado



DISCLAIMER

Fundos de investimento não contam com garantia do administrador do fundo, do gestor da carteira, de qualquer mecanismo de seguro ou, ainda, do fundo garantidor de créditos - FGC. A rentabilidade obtida no passado não representa garantia de rentabilidade futura. É recomendada a leitura cuidadosa do prospecto e regulamento do fundo de investimento pelo investidor ao aplicar seus recursos. Para avaliação da performance do fundo de investimento é recomendável uma análise de, no mínimo, 12 (doze) meses. Este fundo utiliza estratégias com derivativos como parte integrante de sua política de investimento. Tais estratégias, da forma como são adotadas, podem resultar em significativas perdas patrimoniais para seus cotistas. Os fundos multimercados com renda variável podem estar expostos a significativa concentração em ativos de poucos emissores, com os riscos daí decorrentes.