

PÚBLICO ALVO

Investidores em geral, observando, no que couber, as modalidades de investimento, os limites e as vedações estabelecidas nas Resoluções 4.661/18 e 3.922/10 do Conselho Monetário Nacional.

A GESTORA

A Apex foi fundada em 2011 com foco na gestão de fundos de renda variável, divididos nas estratégias Long Only, Long Biased e Long Short. A gestora tem uma equipe de profissionais com larga experiência no mercado financeiro sendo 8 pessoas dedicadas à gestão dos fundos de investimento.

O FUNDO E A ESTRATÉGIA

A política de investimento do fundo consiste em alocar seus recursos em ações admitidas à negociação no mercado à vista de bolsa de valores ou entidade do mercado de balcão organizado, títulos públicos e operações no mercado de derivativos, observadas as limitações previstas, com o objetivo de investir no mercado de valores mobiliários buscando proporcionar a seus cotistas ganhos de capital, a longo prazo, sem apresentar, necessariamente, correlação com qualquer índice de ações.

INFORMAÇÕES

Características

Público Alvo:
Investidores em Geral
Classificação:
CVM: Ações
ANBIMA: Ações Livre

Taxas

Global Mínima: 1,90% a.a na classe + 0,10% sobre a classe Master
Global Máxima: 2,20% a.a
Performance: 20% do que exceder 100% do Ibovespa

Movimentação

Investimento Inicial Mínimo
R\$ 500,00
Movimentação Mínima / Saldo Mínimo
R\$ 100,00

Cotização e Pagamento

Aplicação: 1 dia útil
* Resgate c/ Taxa de Saída de 10%
* Conversão: 1 dia útil
Resgate sem Taxa de Saída
Conversão: 30 dias corridos
Liquidação do Resgate
2 dias úteis após a cotização

Dados Bancários

Banco: 017 - BNY Mellon Banco S/A
Agência: 0001
Conta Corrente: 222-4
CNPJ: 15.862.830/0001-03
Favorecido: Apex Ações 30 Fundo De Investimento Em Cotas De Fi Ações - Resp. Limitada

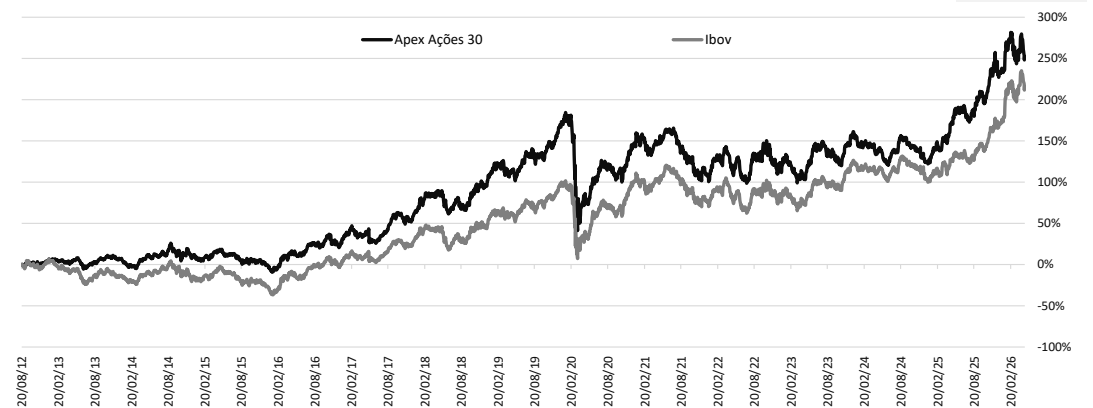
Contatos

comercial@apexcapital.com.br
sac@bnymellon.com.br

Informações Adicionais

Gestão: Apex Capital Ltda
Administração: BNY Mellon SF DTVM

RETORNO	ABR	3 MESES	6 MESES	9 MESES	1 ANO	2 ANOS	3 ANOS	4 ANOS	5 ANOS	6 ANOS	7 ANOS	8 ANOS	DESDE O INÍCIO	
													NOMINAL	ANUALIZ.
APEX AÇÕES 30	-1,12	-2,68	11,70	27,72	29,31	49,17	70,11	62,62	42,06	95,29	64,23	109,70	252,40	9,59
IBOVESPA	-0,08	3,28	25,26	40,77	38,69	48,75	79,37	73,64	57,55	132,68	94,41	157,44	215,97	8,73
IBOVESPA +	-1,0	-6,0	-13,6	-13,0	-9,4	0,4	-9,3	-11,0	-15,5	-37,4	-30,2	-47,7	36,4	0,9



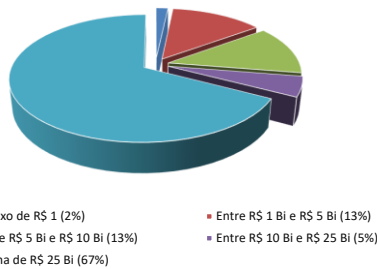
RETORNO MENSAL		JAN	FEV	MAR	ABR	MAI	JUN	JUL	AGO	SET	OUT	NOV	DEZ	ANO	DESDE
															INÍCIO
2026	APEX AÇÕES 30	8,23	3,31	-4,74	-1,12									5,33	252,40
	IBOVESPA	12,56	4,09	-0,70	-0,08									16,26	215,97
2025	APEX AÇÕES 30	7,25	-0,86	4,71	9,31	5,47	1,41	-5,34	7,20	4,66	1,91	9,36	-3,03	49,41	234,57
	IBOVESPA	4,86	-2,64	6,08	3,69	1,45	1,33	-4,17	6,28	3,40	2,26	6,37	1,29	33,95	171,79
2024	APEX AÇÕES 30	-6,29	0,23	-0,09	-3,62	-4,75	1,72	4,14	5,12	-2,28	-1,37	-4,58	-2,82	-14,27	123,92
	IBOVESPA	-4,79	0,99	-0,71	-1,70	-3,04	1,48	3,02	6,54	-3,08	-1,60	-3,12	-4,28	-10,36	102,90

RETORNO ANUAL	2026	2025	2024	2023	2022	2021	2020	2019	2018	2017	2016	2015	2014	2013
APEX AÇÕES 30	5,33	49,41	-14,27	17,09	6,62	-15,33	-7,32	32,25	24,57	27,20	29,15	-11,48	3,47	3,24
IBOVESPA	16,26	33,95	-10,36	22,28	4,69	-11,93	2,92	31,58	15,03	26,86	38,93	-13,31	-2,91	-15,50
IBOVESPA +	-10,9	15,5	-3,9	-5,2	1,9	-3,4	-10,2	0,7	9,5	0,3	-9,8	1,8	6,4	18,7

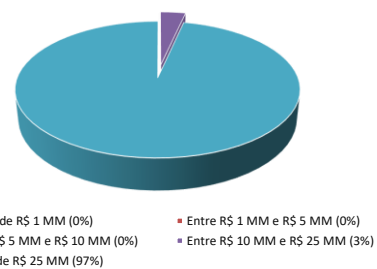
* Retornos líquidos de taxas de administração, distribuição e performance e brutos de impostos.

EXPOSIÇÃO

MARKET CAP | EXPOSIÇÃO



VOL. MÉDIO NEGOCIADO | EXPOSIÇÃO



ATRIBUIÇÃO DE PERFORMANCE E ESTATÍSTICAS DO FUNDO

CONTRIBUIÇÃO POR SETOR	Retorno Mês (%)	Exposição Bruta (%)	ESTATÍSTICAS	APEX AÇÕES 30	IBOVESPA
Petróleo, Gás e Biocombustíveis	-0,76	17,24	Retorno desde o Início	252,40	215,97
Materiais Básicos	0,29	1,09	Maior Retorno Mensal	13,09	16,97
Bens Industriais	-0,08	15,94	Menor Retorno Mensal	-35,73	-29,90
Consumo Cíclico	-1,10	7,36	Volatilidade Anualizada (36 meses)	16,64	15,23
Consumo Não Cíclico	-0,47	4,97	Correlação com o IBOVESPA (36 m)	93,25	-
Saúde	0,71	6,74	Meses Positivos	97 (59%)	95 (58%)
Serviços Financeiros	-0,07	31,78	Meses Negativos	68 (41%)	70 (42%)
Tecnologia da Informação	0,00	0,05	Meses acima do IBOVESPA	88 (53%)	-
Telecomunicações	0,00	0,13	Meses abaixo do IBOVESPA	77 (47%)	-
Utilidade Pública	0,55	11,74	Início do Fundo		20/08/12
Caixa + Outros + Custos	-0,19	0,00	Patrimônio Atual da Classe	R\$ 20.830.498	
TOTAL	-1,12	97,03	Patrimônio Médio da Classe (12 Meses)	R\$ 18.521.241	
			Patrimônio Atual da Classe Master	R\$ 58.504.213	

Leia o prospecto, o formulário de informações complementares, lâmina de informações essenciais e o regulamento antes de investir. Rentabilidade obtida no passado não representa garantia de resultados futuros. A rentabilidade divulgada não é líquida de impostos e taxa de saída. O investimento em Fundos não é garantido pelo Fundo Garantidor de Crédito - FGC e não conta com garantia do administrador, do gestor ou de qualquer mecanismo de seguro. As informações contidas neste material são meramente informativas e não se constituem em qualquer tipo de oferta de investimentos, convite ou venda e nem aconselhamento ou sugestão de investimento. Ressaltamos que: (i) os dados e informações aqui contidos não devem servir como base exclusiva para tomadas de decisões de investimento, e (ii) os resultados e eventuais rentabilidades verificadas no passado para determinado produto, modalidade de investimento ou em algum segmento envolvendo derivativos como parte integrante de suas estratégias e políticas de investimento, podem resultar em significativas perdas patrimoniais para seus investidores e, inclusive acarretar perdas superiores ao capital aplicado e a consequente obrigação do investidor de aportar recursos adicionais para cobrir os prejuízos gerados. Em se tratando de fundos de investimento, as normas da ANBIMA recomendam que a análise de rentabilidade de fundos de investimento seja efetuada considerando, no mínimo, 12 (doze) meses.

